

*BAROSS GÁBOR  
KÖZÉPISKOLA SZAKISKOLA ÉS KOLLÉGIUM  
4030 DEBRECEN,  
Budai É. u. 8/a. sz.*

***TŰZVÉDELMI SZABÁLYZAT  
2009.***

*Érvényes: 2009. szeptember 20.-tól.*

**A BAROSS GÁBOR KÖZÉPISKOLA SZAKISKOLA ÉS KOLLÉGIUM**  
– 4030 Debrecen, Budai É. u. 8/A. sz. –  
**IGAZGATÓJÁNAK**

1./2009. számú utasítása  
a létesítményeire és szabad tereire vonatkozó  
**TŰZVÉDELMI SZABÁLYZAT**  
kiadásáról és hatályba lépéséről.

Az 1996. évi XXXI. Törvény - a tűz elleni védekezésről és a műszaki mentésről, a tűzoltóságról -19. §-a, a 30./1996. (XII.6.) BM.; a 33./1999. (IX.24.) BM. sz. rendelet a Tűzvédelmi Szabályzat készítésére vonatkozó jogszabály előírásai alapján az alábbi **TŰZVÉDELMI SZABÁLYZAT**-ot adom ki, és végrehajtását **KÖTELEZŐ JELLEGGEL ELRENDELEM!**

Jelen Szabályzat hatálya kiterjed a Középiskolához tartozó valamennyi épületre, (kollégiumra, tanműhelyre, külső udvarra, sportpályára, tornateremre, étkezőhelyiségre, stb.)

– 4030. Debrecen, Budai É. u. 8./a. sz. – .

A Középiskolára vonatkozó tűzbiztonságot érintően előírt követelményeket az Intézet területén tartózkodó más külső személyeknek is kötelessége betartani. Az utasítás megszegése a cselekmény vagy mulasztás, illetőleg annak nyomán bekövetkezett esemény súlyától és jellegétől függően fegyelmi, szabálysértési vagy büntetőeljárást von maga után.

Az utasítás hatályba lépésének időpontja: 2009. szeptember 25.

A helyiségek tűzvédelmi, tűzveszélyességi osztályba sorolása, a létesítmények helyszínrajza, a konkrét tűzriadó terve, számítógép termek, mérőtermek tűzvédelmi utasítása, engedély tűzveszélyes tevékenység végzéséhez, (nyomtatvány) gázpalackok szállítására, tárolására vonatkozó tűzvédelmi előírások, illetve a bombariadó terv jelen utasítás mellékleteit képezik.  
(1., 2., 3. 4., 5., 6., 7. sz. mellékletek).

Az utasításban foglaltakat a vezető munkakört betöltők tűzvédelmi oktatási anyagként kötelesek felhasználni.

Az utasítás kihirdetés napján lép hatályba és visszavonásig érvényes.

Az utasítás hatálybalépésével egyidejűleg a 2008. szept.04-én kiadott tűzvédelmi utasítás érvényét veszti.

Debrecen, 2009. szeptember 25.

**/: SZONDI JENŐ :/**  
Igazgató

**I. FEJEZET**

**A KÖZÉPISKOLA IGAZGATÓJÁNAK TŰZVÉDELMI FELADATAI:**

- ☞ Gondoskodik a tűzvédelmi megelőző mentő és felderítő tevékenység tárgyi, szervezeti- és személyi feltételeinek megteremtéséről.
- ☞ A Középiskola tűzvédelmi helyzetéről legalább évente egy alkalommal tűzvédelmi szemlén köteles meggyőződni.
- ☞ Ellátja vagy elláttatja az Intézet tűzvédelmi felügyeletét. Rendszeresen vizsgálja és értékeli az Intézetre vonatkozó tűzvédelmi helyzetet és intézkedik a hiányosságok megszüntetéséről.
- ☞ A kivitelezés során a tűzvédelmi érdekek érvényesítését utasítás útján biztosítja.
- ☞ Intézkedik annak érdekében, hogy a Tűzvédelmi Hatóság ellenőrzésein és szemléin az Intézet képviseltesse magát.
- ☞ Gondoskodik az Intézet tűzvédelmének biztosításához szükséges pénzügyi fedezetről, egyebek között biztosítja az Intézet tűzvédelmi berendezéseinek, tűzoltó készülékeinek biztonságos üzemeltetéséhez szükséges időszakos karbantartási, ellenőrzési, beszerzési és az Iskola dolgozóinak tűzvédelmi oktatásához szükséges költségeket.
- ☞ Gondoskodik a tűzoltóság személyi- és dologi kiadásaihoz szükséges pénzügyi fedezet biztosításáról.
- ☞ Gondoskodik, és elrendeli minden oktatási évben a riadó tervben foglaltak alapján a tűzvédelmi riadó gyakorlatot.

#### **MŰSZAKI IGAZGATÓHELYETTES TŰZVÉDELMI FELADATAI:**

- ☞ Az Igazgató távollétében személyére nézve értelemszerűen kötelezőek az Igazgató személyére meghatározott tűzvédelmi feladatok végrehajtása.
- ☞ Irányítja az osztályfőnökök és szaktanárok tűzvédelmi nevelő – oktató munkáját.  
Összeállítja az irányítása alá tartozó területre vonatkozó tűzvédelmi előírásokat.
- ☞ A munkavédelmi- tűzvédelmi szakember bevonásával elvégzi a tűzvédelmi oktatásokat az újonnan belépő tanárok részére, illetve minden évben ismétlődő oktatásokat tart.
- ☞ Felelős az irányítása alá tartozó terület tűzvédelmi tevékenységéért.

- ☞ Az általa irányított területen évenként köteles tűzvédelmi szemlét tartani.
- ☞ Intézkedik a hatósági szemléken megállapított hiányosságok határidőre történő végrehajtásáról.
- ☞ Rendkívüli tűzvédelmi szemlét rendelhet el.
- ☞ Gondoskodik arról, hogy a diákjai megismerjék az Intézetre vonatkozó védelmi utasítást és a mellékletben szereplő "Tűzriadó terv" előírásait, valamint a tűzoltó készülékek használatának módszereit.
- ☞ A tűzvédelmi szabálysértők ellen fegyelmi eljárást kezdeményez.
- ☞ Ellenőrzi, hogy az irányítása alá tartozó dolgozók előzetes, majd ismétlődő tűzvédelmi oktatásban részesüljenek.
- ☞ Gondoskodik, és minden oktatási évben egy alkalommal a riadó tervvel összhangban tűzriadó gyakorlatot rendel el, és a riadó végrehajtásáról jegyzőkönyvet készít.

**KÖZISMERETI, KOORDINÁLÓ IGAZGATÓHELYETTESEK,**  
**TAGOZATVEZETŐ, KOLLÉGIUMVEZETŐ**  
**TŰZVÉDELMI FELADATAI:**

- ☞ Felelősek területükön a tűzvédelmi előírások betartásáért, az éves riadó gyakorlatok megszervezéséért és végrehajtásáért. Elősegítik a hozzájuk beosztott tanárok, tanulók tűzvédelmi oktatását.
  - ☞ Tűzvédelmi szempontból rendszeresen ellenőrzik az irányításuk alá tartozó beosztottak és tanulók munkáját.
  - ☞ A tűzvédelmi szakember bevonásával gondoskodnak az irányításuk alá tartozó személyzet tűzvédelmi oktatásáról.
  - ☞ Területükön kötelesek tűzvédelmi szemlét tartani és a hiányosságokról a Középiskola Igazgatóját értesíteni.
- 
- ☞ A Kollégiumvezető különös gondot kell, hogy fordítson a kollégiumi hálósobák és a hozzá tartozó helyiségek tűzvédelmi előírásainak betartására.  
Tűzriadó esetén megszervezi a kollégium kivonulási rendjét.  
Elősegíti a nevelő ügyeletes tanárok tűzvédelmi oktatását, részt vesz a tűzvédelmi szemléken.

**GYAKORLATI OKTATÁSVEZETŐ**  
**TŰZVÉDELMI FELADATAI:**

- ☞ Az irányítása alá tartozó intézeti dolgozók részére megelőző, majd ismétlődő elméleti- és gyakorlati tűzvédelmi oktatást köteles tartani.
- ☞ Ellenőrzi, hogy a felügyelete alá tartozó dolgozók az előírt tűzvédelmi szakvizsgával rendelkeznek-e?
- ☞ Rendkívüli és alkalmoszerű tűzveszélyes munkákra az írásos anyagot (engedély tűzveszélyes tevékenység végzésére) előterjeszti a tűzvédelmi megbízott felé.
- ☞ Tanulók gyakorlati oktatáson történő tűzvédelmi oktatását rendszeresen ellenőrzi.
- ☞ Irányítja a szakoktatók tűzvédelmi nevelő – oktató munkáját.
- ☞ Felelős az irányítása alá tartozó terület tűzvédelmi tevékenységéért.
- ☞ Az általa irányított területen köteles tűzvédelmi szemlét tartani.
- ☞ Ellenőrzi, hogy az irányítása alá tartozó dolgozók előzetes, majd ismétlődő tűzvédelmi oktatásban részesüljenek.
- ☞ Közreműködik az éves riadó gyakorlat végrehajtásában.

### **TŰZVÉDELMI MEGBÍZOTT TŰZVÉDELMI FELADATAI:**

(Külső vállalkozó)

- ☞ A Középiskola tűzvédelmi feladatainak ellátásával megbízott személy.
- ☞ Közvetlenül a műszaki igazgatóhelyettes irányítása alá tartozik és ennek megfelelően tűzvédelmi vonatkozású ügyeket látja el.
- ☞ Elősegíti az Intézet területén a tűzvédelmi szabályok, előírások végrehajtását, illetőleg azok érvényre juttatását.
  
- ☞ Rendszeresen ellenőrzi a tűzvédelmi szabályok, előírások végrehajtását, amelyről a tűzvédelmi szemlék során győződik meg.
- ☞ Hiányosságok esetén azok megszüntetéséről gondoskodik, szükség szerint felelősségre vonást kezdeményez.
- ☞ Részt vesz az Intézet területén a tűzvédelmi hatósági eljáráson (szemlén, ellenőrzésen, stb.).
- ☞ Szervezi a dolgozók tűzvédelmi oktatását, elvégzi a szakvizsgára történő felkészítést, gondoskodik annak végrehajtásáról.
- ☞ Véleményezi az Intézet területén a tűzveszélyes tevékenység eseti engedélyezését.
- ☞ Intézeti fejlesztések, beruházások előkészítése és megvalósítása során elősegíti a tűzvédelmi szabályok, előírások érvényre juttatását.
- ☞ Jelenteni tartozik az Intézetnél előfordult tűz vagy az ebből keletkezett halálos balesetet azonnal, a kisebb értékű tüzekről tűzkárjelentésben köteles jelentést adni a kivizsgálás után.

- ☞ Irányítja az éves riadógyakorlatokat, szorosan közreműködik az előkészítő munkálatokban és a riadógyakorlat végrehajtásában.

### **GONDNOK TŰZVÉDELMI FELADATAI:**

- ☞ Gondoskodik az Intézet területén lévő tűzvédelmi berendezések, eszközök üzemképességének fenntartásáról, karbantartásáról és felülvizsgálatuk végzéséről.
  - ☞ Minden oktatási évben egy alkalommal a tűzriadó tervnek megfelelően tűzriadó gyakorlatot rendel el az Intézeti Igazgató és osztályfőnökök, valamint a tűzvédelmi megbízott bevonásával. A gyakorlat eredményét írásban köteles rögzíteni.
  - ☞ A napi munka befejezésekor ellenőrzi, vagy ellenőrizteti az épületek, helyiségek áramtalanítását, a fűtőberendezések állapotát. Biztosítja, és megszüntet minden olyan körülményt, amely tüzet okozhat.
  - ☞ Gondoskodik arról, hogy a létesítményben üzemelő elektromos berendezések, készülékek (hősugárzó, kávéfőző, világítóberendezés, stb.) csak a tűzvédelmi előírások betartása mellett üzemelhessenek.
- ☞ Gondoskodik, hogy az Intézet területén üzemelő telefonok mellett a:

**MENTŐK ☎104**

**TŰZOLTÓK ☎105**

**RENDŐRSÉG ☎107**

hívószámait jól látható helyen ki legyenek függesztve.

- ☞ A tűzvédelmi nyilvántartásokat köteles naprakész állapotban tartani, amelyek az alábbiak:
  - × a dolgozók **tűzvédelmi** oktatása,
  - × elektromos és villámvédelmi berendezések 3 - 6 évenkénti felülvizsgálata,
  - × tűzoltó készülékek elhelyezése, azok nyilvántartásba vétele,
  - × tűzoltó készülékek időszakos ellenőrzése ( 6 hónap, 1 év),
  - × a munkaterületeken a tűzveszélyre és dohányzásra vonatkozó tiltó, figyelmeztető táblákat köteles kifüggeszteni és betartásáról gondoskodni.

### **OSZTÁLYFŐNÖKÖK TŰZVÉDELMI FELADATAI:**

- ☞ Minden O s z t á l y f ő n ö k n e k kötelessége a tűzvédelmi utasításban leírtakat ellenőrizni és a tanulókkal betarttatni. Tűz esetén az

előírásoknak megfelelően járjanak el, a menekülési útvonal nyitottságának biztosításával.

Tűzriadó gyakorlatra a tanulókat készítsék fel.

Minden oktatási évben egy alkalommal - szeptember hónapban - a tanulókat tűzvédelmi oktatásban kell részesíteni, részletesen ki kell térni a Tűzvédelmi Szabályzat ismeretanyagára, riadó terv ismertetésére.

### **PORTASZOLGÁLAT TŰZVÉDELMI FELADATAI:**

- ☞ A portaszolgálatra beosztott dolgozók szolgálati helyükön kötelesek meggyőződni a tűzoltás- és kárelhárítás lehetőségeiről.
- ☞ A portán elhelyezett tűzriadó tervet, - esetleges tűz esetén - a kivonuló városi tűzoltóság parancsnokának át kell adni.
- ☞ Tűzeset jelzése: 105-ös, illetve a 312-222 telefonszámokon.
- ☞ A tűz jelzésére - fentiek figyelembevételével - a portán beosztott minden dolgozót kellő alapossggal ki kell oktatni és meg kell győződni arról, hogy elsajátították-e a tudnivalókat.

## **II. FEJEZET**

### **MEGELŐZŐ TŰZVÉDELMI RENDELKEZÉSEK TŰZVÉDELMI ELLENŐRZÉSEK, VIZSGÁLATOK**

A tűzvédelmi ellenőrzéseket a munkavédelmi- tűzvédelmi szakember havonként, az Intézet igazgatója évenként egy alkalommal köteles elvégezni.

A tűzvédelmi szemle során az alábbi szempontokat kell figyelembe venni:

- × Az Intézet tűzvédelmi előírásainak betartása.
- × A tűzvédelemmel kapcsolatos BM. és egyéb rendeletek, utasítások betartása.
- × A tűzvédelmi vonatkozású szabványelőírások betartása.
- × A korábban elvégzett hatósági, illetve tűzvédelmi ellenőrzések jegyzőkönyveinek megléte, az abban kifogásoltak megszüntetése.
- × A szükséges kézi tűzoltó készülékek megléte, elhelyezése, időszakos ellenőrzések megtörténte.
- × A tűzoltó berendezések, felszerelések, eszközök megléte.
- × Tűzvédelmi oktatások megtartásáról készült oktatási napló megléte.

- × *A tűzveszélyes munkavégzési engedélyek kiadásának megtörténte, másolatainak megléte.*
- × *Elektromos berendezések felülvizsgálatának elvégzése és az erről készült bizonylatok megléte.*

#### SZEMLE DOKUMENTÁLÁSA:

*A szemle során észlelt hiányosságokat, hibákat írásban dokumentálni kell, ezek megszüntetésére, kijavítására határidőt és felelős személyt kell megjelölni.*

*Mindezeket jegyzőkönyvben szükséges rögzíteni.*

*A vezetők kötelesek a határidőket ellenőrizni és mulasztás esetén a felelős személyeket felelősségre vonni.*

#### 1.) DOLGOZÓK TŰZVÉDELMI FELVILÁGOSÍTÁSA, OKTATÁSA: DOLGOZÓK TŰZVÉDELMI OKTATÁSÁNAK KÖVETELMÉNYEI:

- × *Az Intézet minden dolgozóját tűzvédelmi oktatásban kell részesíteni.*
- × *Az oktatást munkaidőben - munkavédelmi oktatáskor - de attól elkülönítve kell megtartani.*
- × *Valamennyi dolgozónak a munka, illetőleg a tevékenységi körével kapcsolatos tűzvédelmi ismereteket munkába állítás előtt kell elsajátítani, a tűz-megelőzés és a tűz esetén végzendő feladatokkal együtt.*
- × *A továbbiakban minden évben egy alkalommal ismétlődő oktatást kell tartani.*

*Az oktatások megtartásának határideje: minden év szeptember 20.*

#### TŰZVÉDELMI OKTATÁSI ANYAG TARTALMI KÖVETELMÉNYEI:

*Minden esetben oktatni kell:*

- × *Az Intézet tűzvédelmi utasításának előírásait.*
- × *A munkahely és munkafolyamatok tűzveszélyességét.*
- × *Megelőző tűzvédelmi rendelkezéseket és használati előírások végrehajtását.*
- × *Tűz esetén a teendőket és magatartást.*
- × *Tűzjelzés eseteit és módját.*



- × Tűzriasztás követelményeit, tűzoltás módját.
- × Technológiai utasítások tűzvédelmi előírásait.
- × Tűzriadó gyakorlat kivonulási előírásait.

### ÚJONNAN BELÉPŐ DOLGOZÓK OKTATÁSA:

- × Az újonnan belépő dolgozókat a munkába állítás előtt minden esetben oktatásban kell részesíteni, annak dokumentálását az oktatási naplóba be kell bejegyezni.

### GYAKORLATI OKTATÁS:

- × Nagy gondot kell fordítani a szemléltető eszközök alkalmazására.
- × Tűzoltó készülékek, felszerelések használatát, az áramtalanítást és helyét célszerű bemutatni, valamint az elsősegély nyújtáshoz szükséges ismeretekről tájékoztatást adni.
- × Szemléltető eszközök lehetnek: különböző plakátok, tablók, tűzoltó készülékek, stb.

### TŰZVÉDELMI SZAKVIZSGA, TŰZVESZÉLYES TEVÉKENYSÉG:

- × 53./2005. (XI.10.) BM. sz. rendelet melléklete alapján:  
az "A" és "B" tűzveszélyességi osztályba tartozó tevékenységet végzők és azok irányításával megbízott vezetők tűzvédelmi szakvizsgával kell, hogy rendelkezzenek.

*Az Intézetnél a hegesztést végző szakmunkásnak és vezetőjének szakvizsgával kell rendelkeznie. A vizsgára történő felkészülést és vizsgáztatást külső tanfolyam keretében kell biztosítani.*

*A tűzveszélyes tevékenység - attól függően, hogy hogyan végzik, - két csoportra osztandó:*

- a./ *állandó jellegű tűzveszélyes tevékenység, melyet csak arra a célra kialakított tűzvédelmi követelményeknek megfelelő helyen (épület, szabad tér) lehet végezni.*
- b./ *alkalmi tűzveszélyes tevékenységnek minősül minden más helyen végzett tűzveszélyes tevékenység.*

*Az Intézet területén állandó jellegű tűzveszélyes tevékenységet a hegesztő, lakatos műhelyben végeznek.*

Alkalomszerűen oktatási célokat szolgáló hegesztési bemutatók, valamint a karbantartók munkájával összefüggő hegesztési munkák minősülnek tűzveszélyes tevékenységnek, ezért a szakoktatóknak és karbantartó szakmunkásoknak tűzvédelmi szakvizsgával kell rendelkezniük. (Engedély tűzveszélyes tevékenység kiadásához (nyomtatvány) a 5. sz. melléklet tartalmazza.)

## 2.) TŰZJELZÉS - TŰZESZET BEJELENTÉSE, KÁRELHÁRÍTÁS:

### TŰZJELZÉS::

A munkahelyen gondoskodni kell a tűzjelzés lehetőségeiről.

A távbeszélő készülékek mellett a legközelebbi készenléti szolgálatot ellátó **tűzoltóság** hívószámát,

 **105**

**jól látható helyen fel kell tüntetni!**

Aki tüzet, vagy annak közvetlen veszélyét észleli, illetve arról tudomást szerez, köteles azt késedelem nélkül jelenteni. Minden dolgozónak a birtokában lévő használati, vagy közlekedési eszközzel ellenszolgáltatás nélkül a segélykérő rendelkezésére kell állnia.

### TŰZRIASZTÁS:

A tűzriasztást az alábbi sorrendben kell végrehajtani:

- Ha az Intézet bármely területén tűz keletkezik, a tüzet észlelő személy köteles a környezetét riasztani.  
**TŰZ VAN! TŰZ VAN! TŰZ VAN!**  
**hangos kiáltással,** vagy egyéb riasztási eszközökkel is jelezze a tüzet.

A tűz észlelésével egyidőben a mindenkor megbízott, ott tartózkodó vezető köteles a riasztást megtenni az alábbiak szerint:

- Az Intézet létesítményeire, munkaterületeire vonatkozóan riasztani kell a Városi  
**Tűzoltóparancsnokságot a: 105-ös**
- Személyi sérülés esetében a **Mentőket 104-es**
- Halálos baleset esetén a **Rendőrséget 107-es**

telefonszámon.

- *Ezzel egyidejűleg értesíteni kell az Intézet Igazgatóját, valamint a munka- és tűzvédelmi szakembert is.*

#### TŰZJELZÉS SZABÁLYAI:

*A tűzjelzésnek tartalmaznia kell:*

- *A tüzeset, káreset pontos helyét, címét, milyen káreset történt.*
- *Mi ég, tűz terjedelme, mi van veszélyeztetve? (pld. tűzveszélyes folyadék, papír, vagy faanyag, kis helyen vagy az egész raktárra, épületre kiterjedt, stb.)*
- *Sérülés, vagy emberélet van -e veszélyben? (füsttől, lángtól, omlástól, dőléstől, robbanástól, vagy más egyéből.)*
- *Közölni kell a tüzesetet jelző nevét és a jelzésre használt távbeszélő számát.*

#### TŰZOLTÁS - KÁRELHÁRÍTÁS:

*Tüzesetek során a rendelkezésre álló készenlétbe elhelyezett tűzoltó eszközökkel azonnal hozzá kell látni a tűz oltásához a tűzoltóság megérkezéséig.*

*A tűzoltók megérkezése után a tűzoltással megbízott parancsnok utasításait kell figyelembe venni.*

#### ANYAGI JAVAK MENTÉSE:

*Elektromos áram leválasztása, kikapcsolása, gázvezetékek lezárása, tűzveszélyes folyadékok, könnyen gyulladó anyagok, berendezések, műszerek, gépek, fontos iratok, stb. tűzbiztos helyre történő szállítása.*

*A tűzveszélyes folyadékokat, gázpalackokat nemcsak a közvetlen tűzveszélytől, hanem a felmelegedés hatására a robbanásveszélytől is óvni kell, ezért ha szükséges távolról vízsugárral a tűz oltásáig azokat állandóan hűteni kell.*

#### TŰZESETEK BEJELENTÉSE:

*Az arra illetékes vezetők a működési területükön előfordult tüzeket, a tűzoltóság közreműködése nélkül eloltott tüzeket, illetve emberi beavatkozás nélkül megszűnt tüzeket is kötelesek a tűzoltó hatóságnak késelem nélkül bejelenteni és a kár színhelyét a tűzvizsgálat befejezéséig változatlanul hagyni.*

*A tüzeset során elhasznált tűzoltó készülékek, eszközök kicseréléséről a tüzeset után a munkahelyi vezetőnek azonnal gondoskodni kell.*

### TÜZEK OLTÁSA:

*A Városi Tűzoltóság megérkezéséig a tűz oltására vezetőt kell kijelölni. A tűzoltás vezetői mindenkor a kijelölt vezetők, illetve távollétük esetén a helyetteseik.*

### TŰZOLTÁS VEZETŐ FELADATAI:

*Tájékozódjon az ott dolgozó(k)tól, majd azonnal kezdje meg a személyes felderítést, amelynek célja, hogy a tűzoltóság vezetője a káreset színhelyéről teljes képet kapjon, hogy a mentést és a tűzoltást eredményesen tudja irányítani.*

*A felderítésnek két szakaszát különböztetjük meg.*

*a./ A tűzoltáshoz szükséges felderítés.*

*b./ A tűz oltásának időtartama alatti felderítés.*

*A tűz oltásának megkezdése előtt derítse fel, illetve állapítsa meg az alábbiakat:*

- mi ég, mi van veszélyben,*
- szélirányt és annak nagyságát,*
- az épületbe, helyiségbe hogyan lehet behatolni,*
- robbanás, mérgezés veszélye fennáll -e?*
- van -e emberélet veszélyben?*
- mekkora a tűz terjedelme, mi a terjedési iránya, szükséges -e az áramtalanítás?*
- milyen anyagok mentése szükséges?*
- melyik tűz fészéknek legkedvezőbb a megközelítése?*
- milyen oltóanyagokkal, tűzoltó készülékekkel lehet a tüzet a legeredményesebben eloltani?*
- életveszély esetén mindenekelőtt a veszélyben lévő személyek mentését kell megszervezni.*

*A felderítés időtartama csak néhány perc lehet. Ez idő alatt a tűzoltás vezetőnek elhatározásra kell jutni, hogy a rendelkezésre álló erővel és eszközökkel hogyan tudja végrehajtani az első beavatkozást.*

*Ha életveszély nem áll fenn, adjon utasítást a tűz oltására.*

3.) **TŰZOLTÓ ESZKÖZÖK, KÉSZÜLÉKEK, FELSZERELÉSEK:**  
*9./2008. (II.22.) ÖTM. sz. rendelettel kiadott előírás szerint).*

- az eszközök, készülékek és felszerelések időszakos felülvizsgálatát a gondnok kezdeményezi és a vizsgálatokat elvégezteti.
- a készülékeket a kijárat, illetve a veszélyeztetett hely közelében azonnal használható készütségi állapotba kell elhelyezni.
- a készülékeket eltorlaszolni még ideiglenesen sem szabad, és csak rendeltetésének megfelelően szabad használni!

**TŰZOLTÓKÉSZÜLÉKEK ALKALMAZHATÓSÁGA:**

A vonatkozó rendelkezés az éghető anyagokat négy osztályba sorolja:

A tűzosztályokat „A” - „B” - „C” - „D” nagybetűvel jelölik.

A betűjelek jelentése:

- "A"** lánggal és parázslással égő szilárd anyagok.  
(pl.: fa, papír, textil, szén)
- "B"** éghető folyadék és olvadék.
- "C"** éghető gázok (pl.: PB-gáz, acetilén)
- "D"** éghető fém és ötvözet.  
(pl.: alumínium, magnézium).

*Különböző osztályú tűzoltáshoz használatos tűzoltó készülékek:*

<b>Készülék elnevezése:</b>	<b>Tűzosztály:</b>
Vízzel oltó	"A"
Szénsavval oltó	"B" "C"
Habbal oltó	"A" "B"
Porral oltó	"B" "C"

*Készülékek színjelölése, jele:*

Vízzel oltó	Égkek	Négyszög (□)
Szénsavval oltó	Galambszürke	Félkör (⊂)
Habbal oltó	Bauxit barna	Kör (○)
Porral oltó	Borsózöld	Háromszög (Δ)

- A tűzoltó készülékek tartályainak alapszíne tűzvörös.
- A színezett jel az oltóanyagra utal.

**A TŰZOLTÓKÉSZÜLÉK ELHELYEZÉSE:**

- az "A" és "B" tűzveszélyességi osztályba tartozó létesítményeknél helyiségenként, illetve minden 50 m<sup>2</sup> alapterület után 1 - 1 db.
- a "C" tűzveszélyességi osztályba tartozó létesítményeknél helyiségenként, illetve minden 200 m<sup>2</sup> alapterület után 1 - 1 db.

- a "D" tűzveszélyességi osztályban minden megkezdett 600 m<sup>2</sup> alapterületén után 1. db.
- az "E" tűzveszélyességi osztályba tartozó létesítményben szükség szerint.

A szilárd éghető anyagú tárolók, faanyagok, hulladékok, stb. tárolási területén elsősorban vízvételi lehetőséget kell biztosítani.

A tűzcsapokat és egyéb tűzoltó vízforrásokat jelzőtáblával kell ellátni, és a tűzoltó vízvételi lehetőség fagyás elleni védelmét biztosítani kell!

Az altalaji és fali tűzcsapokat, tűzoltó készülékeket és egyéb tűzvédelmi berendezéseket, valamint felszereléseket helyükről elvinni, vagy rendeltetésüktől eltérő célra felhasználni, a hozzájuk vezető közlekedési utat eltorlaszolni szigorúan tilos!

A tűzoltó készülékek ellenőrzését évenként, régi típusú készülékek ellenőrzését félévenként kell végezteni!

#### 4.) AZ INTÉZET HELYISÉGEIRE VONATKOZÓ TŰZVÉDELMI OSZTÁLYBA SOROLÁS:

Tűzveszélyességi osztályba sorolástól függ, hogy az anyag, épület, helyiség, stb. melyik („A”, „B”, „C”, „D”, „E”) tűzveszélyességi osztályba tartozik.

##### Tűzveszélyességi osztályok a következők:

⇒ Fokozatosan tűz- és robbanásveszélyes	"A"
⇒ Tűz- és robbanásveszélyes	"B"
⇒ Tűzveszélyes	"C"
⇒ Mérsékeltén tűzveszélyes	"D"
⇒ Nem tűzveszélyes	"E"

##### Tűzveszélyes folyadékok tűzveszélyességi fokozatai:

Lobbanáspontjuk alapján négy fokozatba soroljuk: (I – IV.) Minél alacsonyabb valamely tűzveszélyes folyadék lobbanáspontja, annál tűzveszélyesebb.

I. fokozat: (zárttéri lobbanáspontja legfeljebb 20 °C  
pld.: motorbenzin, acetón).

II. fokozat: (lobbanáspontja 20 °C feletti, de nyílt-téri lobbanáspontja legfeljebb 50 °C (pld.: lakkbenzin, petróleum).

III. fokozat: (az a tűzveszélyes folyadék, amelynek nyílt-téri lobbanáspontja 50 °C-nál kisebb (pld.: gázolaj).

IV. fokozat: (amelynek nyílt-téri lobbanáspontja 150 °C,

vagy annál nagyobb, pld.: motorolaj, étolaj).

**TŰZVESZÉLYES TEVÉKENYSÉG:**

- ⇒ Tűzveszélyes tevékenységet TILOS olyan helyen végezni, ahol az tüzet, vagy robbanást okozhat, mindaddig amíg a tűz vagy robbanásveszélyt el nem hárították.
- ⇒ Állandó jellegű tűzveszélyes tevékenységet az Intézet területén a hegesztő, lakatos oktatási kabinetekben és a karbantartó műhelyben végeznek.
- ⇒ Alkalomszerű tűzveszélyes tevékenységet - az 5. sz. melléklet "Engedély tűzveszéllyel járó tevékenység végzésére" c. nyomtatvány kitöltése - a munkát elrendelő aláírása után szabad megkezdeni. A tevékenységet végző személynek rendelkeznie kell érvényes tűzvédelmi szakvizsgával.
- ⇒ A kiadott engedély érvényességi ideje nem haladhatja meg a 30 naptári napot.
- ⇒ Amennyiben az Intézet területén külső szervezet, vagy személy végzi a tűzveszélyes tevékenységet az engedély kiadása a tevékenységet végző hatáskörébe tartozik, de ebben az esetben is az engedélyt a tevékenység helye szerinti létesítmény vezetőjének vagy megbízottjának láttamozni kell, aki ezt szükség szerint a helyi sajátosságoknak megfelelően tűzvédelmi előírásokkal köteles kiegészíteni.
- ⇒ A tűzveszélyes tevékenység befejezése után a vezető köteles átvizsgálni az adott területen végzett munkát, hogy ott nem maradt vissza olyan körülmény, amely tüzet okozhat.

**5.) LÉTESÍTMÉNYEKRE, HELYISÉGEKRE, VESZÉLYESSÉGI ÖVEZETEKRE VONATKOZÓ ÁLTALÁNOS TŰZVÉDELMI HASZNÁLATI SZABÁLYOK, ELŐÍRÁSOK:**

- ⇒ Az Intézet területén minden helyiséget, szabad teret csak a használatbavételi engedélyben meghatározottak szerint szabad használni, üzemeltetni.
- ⇒ Anyagok feldolgozását, tárolását, forgalombahozatalát csak a tűzvédelmi követelményeknek megfelelően szabad végezni.
- ⇒ A helyiségekben, csak az ott folytatott tevékenységhez szükséges anyagot és eszközt szabad tárolni.
- ⇒ Olajjal, zsírral, ragasztóanyaggal, festékekkel szennyezett éghető hulladékot jól zárható fedővel ellátott nem éghető anyagú (fém)

*edényben kell összegyűjteni, majd erre a célra kijelölt helyen kell tárolni, illetve meg kell semmisíteni.*

- ⇒ *A helyiségek, - raktárak, munkaterületek - tisztántartásáról folyamatosan kell gondoskodni.*
- ⇒ *A tevékenység során keletkezett hulladékot a gépről, berendezésről folyamatosan, illetve a munka végétével el kell távolítani, az -e célra kijelölt helyre.*
- ⇒ *Az elektromos hősugárzót, vasalót, főzőlapot, kávéfőzőt, stb. jelen tűzvédelmi utasításban meghatározottak szerint szabad üzemeltetni.*
- ⇒ *Az "A" és "B" tűzveszélyességi osztályba sorolt tűzveszélyességi folyadékot alkalomszerűen csak szabadban, vagy jól szellőztetett helyiségben szabad tárolni, ahol közvetlen gyújtóforrás egyidejűleg nincs jelen.*
- ⇒ *A létesítmények bejárata előtt és a helyiségekben szükség szerint, jól látható helyen, a szükségletnek megfelelő helyen tiltó, utasítást adó szabványos táblákat kell elhelyezni.*
- ⇒ *A szétfolyt tűzveszélyes folyadékot homokkal fel kell itatni és azt meg kell semmisíteni.*
- ⇒ *Olajos, zsíros, festékes munkaruhát csak fémszekrényben szabad tárolni, illetve elhelyezni.*
  
- ⇒ *Az Intézet minden munkahelyén és munkaterületén a tevékenység befejezése után a dolgozók az alábbiakat kötelesek felülvizsgálni, illetve ellenőrizni:*
  - *tüzelő, melegítő- fűtőberendezések kioltását, annak gyújtási veszélyét,*
  - *valamennyi elektromos fogyasztó kikapcsolását, áramtalanítását,*
  - *közlekedési utak szabadon hagyását,*
  - *ajtók nyithatóságát, illetve becsukását,*
  - *ellenőrizni kell, nincsenek -e az ajtók kívül vagy belül eltorlaszolva, azok nyithatók -e?*
  - *a tűzoltó felszerelések meglétét és annak megközelítését, nincsenek -e eltorlaszolva valamilyen módon?*
  - *meg kell szüntetni minden olyan szabálytalanságot, amely tűz előidézője lehet, vagy egy adott esetben a tűz oltását, anyagok mentését akadályozná.*



- ⇒ A különböző tűzveszélyességi osztályba tartozó anyagokat csak az alábbi tűzveszélyességi fokozatú helyiségekben szabad tárolni:
- "A" és "B" tűzveszélyességi osztály esetén I-II.tűzállósági fokozatú  
"C" tűzveszélyességi osztály esetén I-III.tűzállósági fokozatú  
"D" tűzveszélyességi osztály esetén I-IV.tűzállósági fokozatú  
"E" tűzveszélyességi osztály esetén I-V. tűzállósági fokozatú
- ⇒ A létesítmények átalakításánál, tűzvédelemre kiható tárolási, technológiai változtatást megelőzően a munka- és tűzvédelmi szakember véleményét ki kell kérni. Ez azonban a hatósági eljárás alól nem mentesít, illetve azt nem helyettesítheti.
- ⇒ A használatbavételi eljárást megelőzően 15 nappal a szakhatóságokat arról értesíteni kell. A szakhatóságok határnapon, de legkésőbb azt követően 8 napon belül (ha erről előzetesen értesítik a meghirdető felet) a helyszíni szemlét megtartják.
- ⇒ A Középiskola területén tartózkodók kötelesek a kiadott tűzvédelmi utasításban rögzített rendelkezéseket maradéktalanul betartani.

## 6.) **RAKTÁROZÁS, TÁROLÁS TŰZVÉDELME:**

- ⇒ Az "A" - "B" tűzveszélyességi osztályba sorolt különböző halmazállapotú anyagok együtt, vagy "C" - "E" tűzveszélyességi osztályba tartozó anyagokkal együtt tárolni tilos!
- ⇒ Öngyulladásra hajlamos anyagokat, egyéb éghető anyaggal együtt tárolni nem szabad.(kémia szertár).
- ⇒ A raktárban, a tároló helyiségekben, a kijáratokhoz vezető utakat — legalább 1 métert — állandóan szabadon kell hagyni, azokat eltorlaszolni nem szabad.
- ⇒ A raktárakból, tárolási helyekről az éghető hulladékot rendszeresen el kell távolítani, azokat állandóan tisztán kell tartani.
- ⇒ Az állványos raktározás esetén az állványok között anyagot tárolni nem szabad, és legalább 80 cm távolságot kell biztosítani.
- ⇒ Legalább 1 m szélességű közlekedési utat kell biztosítani.
- ⇒ 1 - 1 db 6 kg-os porral oltó- vagy CO<sub>2</sub> tűzoltó készüléket kell elhelyezni a raktári bejárati ajtó mellé.
- ⇒ A gázpalack tárolásnál a 6. sz. mellékletben szereplő előírásokat kell figyelembe venni.

**7.) TÜZELŐ, FŰTŐBERENDEZÉSEK, TŰZVÉDELME:**

- ⇒ *A létesítmény épületeinek fűtése központi fűtéssel történik, ezért az erre vonatkozó tűzvédelmi előírásokat kell figyelembe venni. A hőközpont a Hőszolgáltató ZRT, a gázfogadó a TIGÁZ ZRT. tulajdonát képezi.  
Ezekbe a helyiségekbe az iskolai dolgozóknak belépni tilos!*
- ⇒ *Kávéfőzőt, rezsót csak nem éghető alátétten szabad elhelyezni. A kávéfőző készüléket üzemelés közben felügyelet nélkül hagyni tilos!  
Üzemeltetés után, valamint munka végeztével az áramkörből ki kell kapcsolni! Elektromos berendezést (izzó, hőszugárzó, stb.) az éghető anyagtól olyan távolságra kell elhelyezni, hogy arra gyújtási veszélyt ne jelentsen. Az áramforrást használaton kívül ki kell kapcsolni, a készüléket le kell hűteni.  
A készülékhez földelt dugaszoló aljzatot kell biztosítani.*

**8.) ELEKTROMOS BERENDEZÉSEK:**

- ⇒ *A világító eszközt, berendezést úgy kell elhelyezni, rögzíteni és használni, hogy a környezetére gyújtási veszélyt ne jelentsen.*
- ⇒ *A villamos berendezés, fogyasztó készülék és az éghető anyag között olyan távolságot kell megtartani, hogy azok az éghető anyagra gyújtási veszélyt ne jelentsenek.*
- ⇒ *A csoportosan elhelyezett elektromos villamos kapcsolók ki- és beállítását meg kell jelölni.*
- ⇒ *A villamos berendezéseket csak villanyszerelésből szakvizsgát tett személy javíthat, szerelhet.*
- ⇒ *Az elektromos berendezéseket a rárakódó szerves portól, pókhálótól meg kell tisztítani és azt állandóan tisztán kell tartani.*
- ⇒ *Minden munkaterületen a megbízott dolgozó köteles ellenőrizni a villamos berendezéseket és az üzem közbeni meghibásodását írásban köteles az Intézet vezetőjének leadni a szükséges intézkedés megtétele céljából.*
- ⇒ *"A" - "B" tűzveszélyességi osztályba tartozó létesítményben, helyiségben, veszélyességi övezetben, szabad téren robbanást nem okozó, "C" tűzveszélyességi osztályban pedig csak tüzet nem okozó, zárt világítást szabad alkalmazni.*
- ⇒ *A villamos gépet, berendezést és egyéb készüléket a tevékenység befejezése után, továbbá időszakos vagy végleges használaton kívül helyezésük esetén a villamos hálózatról le kell választani. Ezért a helyiséget utoljára elhagyó dolgozó a felelős.*
- ⇒ *A villamos berendezések és villámhárítók felülvizsgálata a 9./2008. (II.22.) ÖTM. sz. rendelet alapján történjen.*

Az "A" - "B" tűzveszélyességi osztályba tartozó helyiségekben legalább háromévenként.

A "C" tűzveszélyességi osztályba tartozó helyiségekben legalább hatévenként.

A "D" - "E" tűzveszélyességi osztályba tartozó helyiségekben legalább kilencévenként.

A felülvizsgálat megrendeléséért felelős:

A Középiskola Műszaki Igazgatóhelyettese és a Gondnok.

#### 9.) **TŰZVÉDELMI FELSZERELÉSEK:**

- ⇒ A helyiségekben az ott keletkezett tüzek oltására alkalmas tűzoltó készüléket kell elhelyezni, 200 - 200 m<sup>2</sup> alapterület után 1 - 1 darabot.
- ⇒ A tűzoltó készülékeket, eszközöket, felszereléseket és egyéb tűzoltó anyagokat jól látható helyen, könnyen hozzáférhetően a kijáratú ajtó közelében kell elhelyezni, azokat helyükről eltávolítani, vagy rendeltetésüktől eltérő célra használni nem szabad!

#### 10.) **IRODAHELYISÉGEK, TANTERMEK, TANÁRI SZOBÁK:**

- ⇒ Irodahelyiségekben elektromos berendezések (villanyfűző, hősugárzó, kávéfőző, stb.) csak engedéllyel üzemeltethető. Az elektromos melegítő alá, nem éghető anyagot kell helyezni. Hősugárzót csak úgy és olyan helyen szabad üzemeltetni, ahol a környezetében gyújtási veszélyt nem jelent.
- ⇒ Csak kifogástalan állapotban lévő, szabályosan szerelt és csatlakoztatott elektromos berendezést szabad üzemeltetni, függetlenül attól, hogy az kinek a tulajdona.
- ⇒ Az iroda előtt lévő folyosón 1 db 6 kg-os porral oltó tűzoltó készüléket kell készenlétben tartani.

#### 11.) **ÖLTÖZŐK, SZOCIÁLIS LÉTESÍTMÉNYEK:**

- ⇒ MINDEN ÖLTÖZŐHELYISÉGBEN TILOS A DOHÁNYZÁS ÉS A NYÍLT LÁNG HASZNÁLATA!  
Ezt tilalmi táblákkal jól látható helyen és módon jelölni kell!
- ⇒ A közlekedési utat minden esetben biztosítani kell. (legalább 1 m-t).
- ⇒ Éghető díszítéseket (dekorációt) világító testekre vagy azok tartozékaira tenni tilos!
- ⇒ Olajos, zsíros, festékes munkaruhát fa öltözőszekrényben tartani nem szabad!

- ⇒ *Az öltözőszekrényekben a ruhaneműn és a tisztálkodási cikkeken kívül más anyagot tárolni nem szabad!*
- ⇒ *Az öltözőszekrények alatt és fölött ruhaneműt, illetve éghető anyagot tartani, a szekrények ajtajára kívülre ruhaneműt akasztani tilos!*

**12.) DOHÁNYZÓ HELY:**

(1999.XLII.Törvény alapján: A KÖZÉPISKOLA TERÜLETÉN KIZÁRÓLAG AZ ARRÁ KIJELÖLT HELYEN SZABAD DOHÁNYOZNI!

- ⇒ *A dohányzásra kijelölt helyet égő dohányneművel elhagyni tilos, ezt táblával is jelölni kell.  
A szabálysértőkkel szemben szankciót kell alkalmazni.*
- ⇒ *A dohányzásra kijelölt helyen az égő gyufaszál és dohánynemű összegyűjtésére egy nem éghető edényt (vödröt) kell biztosítani, amelyet vízzel félig fel kell tölteni.*

**13.) SZERTÁRAK, SZÁMÍTÓGÉP- ÉS MÉRŐTERMEK KÉMIA-FIZIKA OKTATÓTERMEK:**

A szertárakban, számítógép- és mérőtermekben kémia- fizika oktatótermekben a beosztottakon és az órán résztvevő tanulókon kívül más személyek nem tartózkodhatnak!

*A kémia-fizika szertárakban előfordulhatnak tűzveszélyes vegyszerek, folyadékok, ezért a fizikai - kémiai kísérleteket körültekintéssel, gondossággal kell végezni, ügyelni kell arra, hogy a tanulók a nyílt láng közelébe ne menjenek.*

*Tűz- és robbanásveszélyes anyag csak a kísérlethez feltételenül szükséges mennyiségben tárolható a helyiségben!*

*Tűzveszélyes folyadékkal történő kísérletezés fémből készült, 1,5 cm magasságban felhajlított szélű, un. kémiai tálcán végezhető, amely az esetlegesen kiömlő folyadék szétfolyását megakadályozza.*

*A kísérlet befejezése után a gázvezetéket, gázcsapot el kell zárni, ezt a feladatot nem szabad tanulóra bízni!*

*A gázvezeték és a gázcsapok elhelyezése úgy történjen, hogy a használat után azokhoz tanuló ne férhessen hozzá!*

*A helyiségekben tűzveszélyes folyadékot a szertárak, szaktermek kivételével használni, vagy tárolni **t i l o s**!*

*A munka befejezése után a helyiségeket és a készülékeket áramtalanítani kell és a kulcsokat a portán le kell adni.*

A számítógép- és mérőtermekre külön előírás vonatkozik, melyeket a 4. sz. melléklet tartalmaz.

**14.) AZ OKTATÓ TANTERMÉKRE, GYAKORLATI KABINETEKRE, TORNATERMEKRE VONATKOZÓ ÁLTALÁNOS ELŐÍRÁSOK:**

- ⇒ *Az épület bejáratát, előtereit szabadon kell hagyni. Tárolási célra még átmenetileg sem szabad igénybe venni.*
- ⇒ *A folyosóra nyíló ajtókat bútorokkal vagy más egyéb tárgyakkal még átmenetileg sem szabad eltorlaszolni.*
- ⇒ *A folyosóra szekrényeket, szemléltető eszközöket csak úgy szabad elhelyezni, hogy azok az esetleges menekülés útvonalát ne akadályozzák.*
- ⇒ *Tűzveszélyt okozható elektromos berendezéseket használni t i l o s !*
- ⇒ *Villamos berendezést a tanulók csak rendeltetésszerűen és a rendszeresített helyén üzemeltethetnek, a dolgozók a biztonságvédelmi előírások betartásával.*
- ⇒ *A tanulóknak az Intézet területére tűz- és robbanásveszélyes anyagot bevinni és ott tárolni nem szabad!*
- ⇒ *A központi fűtés vezetéke és a fűtőtestek közelében éghető anyagot 30 cm-en belül elhelyezni tilos!*
- ⇒ *Az elromlott elektromos berendezésekhez nyúlni szigorúan tilos, javításukat csak szakember végezheti.*
- ⇒ *Az épületben lévő tűzoltó berendezéseket csak rendeltetésüknek megfelelően szabad használni. Azok megrongálása, helyükről való eltávolítása szigorúan tilos! Egyéb alkalmakkor a tűzvédelmi megbízott utasításainak megfelelően kell eljárni.*
- ⇒ *Az Intézet helyiségeiben - a kijelölt hely kivételével - dohányozni szigorúan t i l o s !*
- ⇒ *A tanulók és a dolgozók minden olyan eseményt, amely tűzveszélyt rejt magában, illetve az épületben keletkezett tüzet, kötelesek azonnal jelenteni a portaszolgálatnak.*
- ⇒ *Az Intézetben tűzveszélyes tevékenységet csak az Igazgató és a tűzvédelmi megbízott írásos engedélye alapján az előírásoknak megfelelően, a szabályzat betartásával szabad végezni.*
- ⇒ *Az évenként megtartandó tűzriadó során minden érintett személy köteles az előírásoknak megfelelően eljárni és fegyelmezetten viselkedni.*

**15.) KÖNYVTÁR, TANKÖNYVTÁR, ÍRATTÁRAK, SPORTRAKTÁRAK TŰZVÉDELMI ELŐÍRÁSAI:**

- ⇒ A könyvek, iratok, sportszerek tárolására csak nehezen éghető anyagból készült állványokat, szekrényeket szabad használni.
- ⇒ Az állványokat úgy kell elhelyezni, hogy a fűtőtestektől és azok csővezetékeitől legalább 30 cm-re legyenek.
- ⇒ Bejárati ajtóval szemben legalább 120 cm, az állványok, szekrények között legalább 80 cm széles térköz legyen biztosított.
- ⇒ Könyveket, iratokat, sportszereket az állványon úgy kell elhelyezni, hogy azok:
- a felső sor, a nehezen éghető födémtől legalább 50 cm, az elektromos lámpatesttől, kapcsolótól, aljzattól legalább 30 cm, központi fűtéstől, annak csővezetékeitől legalább 30 cm távolságra legyenek.
  - a polcok közötti térközben selejt, vagy rendezetlen tárolást még átmenetileg sem szabad engedélyezni.
  - a napi éghető hulladékot szükség szerint naponta többször el kell távolítani.
  - ezekben a helyiségekben a:  
"DOHÁNYOZNI ÉS NYÍLT LÁNGOT HASZNÁLNI TILOS!", melyet táblával is jelölni kell.

**16.) GÁZPALACKOK TÁROLÁSA, SZÁLLÍTÁSA, HEGESZTÉSI TECHNOLÓGIA TŰZVÉDELMI ELŐÍRÁSAI:**

9./2008. (II.22.) ÖTM. sz. rendelet előírása. alapján az érintett dolgozókat ki kell oktatni a szabványismeret anyagából. (6. sz. melléklet).

*Figyelem!*

A hegesztési biztonsági szabályzat tűzvédelmi előírásait is figyelembe kell venni.

Fentiekben említett mindkét anyagot oktatni kell, és az oktatás tényét az oktatási naplóba rögzíteni szükséges.

Az oktatást minden évben meg kell ismételni.

**18.) TŰZ ESETÉN TANÚSÍTANDÓ MAGATARTÁS:**

Ha a Középiskola bármelyik területén tűz keletkezik, az alábbi legfontosabb intézkedéseket kell tenni:

- ⇒ A Városi Tűzoltóság és az Intézet vezetője felé a jelzést a fentiek szerint kell végrehajtani.
- ⇒ Ezzel egyidőben a munkaterületen tartózkodókat fel kell szólítani a helyiség elhagyására.
- ⇒ Az ott lévő tűzoltó készülékkel egyéb eszközzel a tűz oltását haladéktalanul meg kell kezdeni.
- ⇒ A dolgozók, tanulók a tűz oltásában nem vesznek részt, a nem égő anyagok eltávolításáról, illetve védelméről kötelesek gondoskodni.
- ⇒ Ha valamely személy ruházata ég, textíliával kell elnyomkodni, műanyag ruhát -e célra használni nem szabad, vízzel oltani **SZIGORÚAN TILOS!**
- ⇒ A Városi Tűzoltóság utasítását maradéktalanul végre kell hajtani.
- ⇒ Az utómunkálatoknál (omlás, gépeltávolítás, stb.) az élet és vagyonszabadságot előtérbe kell helyezni.
- ⇒ A tűzoltás során a tűz keletkezési okára utaló körülményeket a lehetőséghez mérten meg kell őrizni.

#### 19.) TŰZRIADÓ GYAKORLAT ELRENDELÉSE:


- ⇒ A Középiszkola minden oktatási évben köteles egy alkalommal az épületből történő kivonulást gyakorlata t n i.






A gyakorlásra vonatkozó előírásokat jelen szabályzat 2. sz. tűzriadó terve határozza meg.

A tűzriadó gyakorlásának elrendelése előtt a tűzriadó terv tartalmát minden dolgozóval és tanulóval meg kell ismertetni, majd ennek ismeretében kell végrehajtani a gyakorlatot.

- ⇒ Az esetlegesen előforduló **BOMBA RIADÓ** bejelentése esetén is a tűzriadó tervben meghatározott feladatokat kell végrehajtani! (7. sz. melléklet).

#### Mellékletek:

-  1-es számú melléklet: Tűzvesélyességi osztályba sorolás.
-  2-es számú melléklet: Tűzriadó terv.

-  3-as számú melléklet: Helyszínrajz.
-  4-es számú melléklet: Számítógép termek tűzvédelmi előírásai
-  5-ös számú melléklet: Engedély tűzveszélyes tevékenységhez.
-  6-os számú melléklet: Gázpalackok tárolása, szállítása.
-  7-es számú melléklet: Bombariadó menekülési terv.



